


Atelier pédagogique

Nom : « Manger et être mangé »


Objectifs : apprendre ou approfondir les notions de régime alimentaire et de comportement alimentaire

Public : Cycles II & III


Durée : 45 minutes




Cet atelier vise à confronter les connaissances des enfants à une réalité : l'alimentation des animaux du Zoo.




Il est organisé d'abord dans le bus pédagogique, puis à l'occasion du nourrissage de certaines espèces illustrant les différents régimes.






Cette expérience est divisée en **trois séquences logiques**, depuis la découverte des aliments, la détermination des différents régimes alimentaires et enfin l'observation des animaux dans leur comportement alimentaire.



L'animatrice fait en sorte que les enfants soient toujours actifs tout au long du déroulement de l'atelier.



Les espèces nourries sont :

- 
- Serval
 - Loutre
 - Lémurien
 - Loup à crinière
- 
- 
- 